

eco.chic

ABK

EMOZIONI IN SUPERFICIE



eco.chic

GLI EFFETTI LEGNO DELLA
NUOVA STAGIONE PUNTANO
SU NATURALITÀ ED
ELEGANZA. LE VENATURE
MORBIDE E LE TONALITÀ
CALDE SONO PENSATE
PER OFFRIRE LA MASSIMA
VERSATILITÀ. IL PROGETTO
ECO-CHIC AMPLIA LE PROPRIE
DESTINAZIONI D'USO
ANCHE GRAZIE AI FORMATI,
TRA CUI L'ESCLUSIVA DOGA
CERAMICA 30x180 CM CON
SPESSORE 20 MM PER LE
PAVIMENTAZIONI ESTERNE.

NEXT SEASON'S WOOD
EFFECTS FOCUS ON
ELEGANCE AND A NATURAL
LOOK. THE SOFT VEINS
AND WARM COLOURS ARE
DESIGNED TO ENSURE THE
MAXIMUM VERSATILITY. THE
ECO-CHIC COLLECTION
EXPANDS THE RANGE OF
APPLICATIONS WITH SIZES
THAT INCLUDE THE EXCLUSIVE
30x180 CM CERAMIC PLANK
IN A 20 MM THICKNESS FOR
OUTDOOR PAVINGS.

eco.chic

SIZES AND COLORS

▼
9 mm
▲

20x170	20x120
--------	--------

▼
20 mm
▲

30x180	R11
--------	-----




ALMOND



NATURALE



AVANA



BROWN



eco.chic



▼
9 mm
▲
20x170
20x120



▼
20 mm
▲
30x180
R11

MATCHING MATERIALS

Attraverso le molteplici ispirazioni offerte dalla gamma ABK, è possibile personalizzare ogni ambiente donandogli una sensazione materica sempre differente. Legno, pietra, intonaco e pattern decorativi si combinano sapientemente tra loro, dando vita a sorprendenti contaminazioni stilistiche per architetture estremamente contemporanee.

The many inspirations behind the ABK range can be used to customise any space and create constantly changing material effects. Wood, stone, plaster and decorative pattern are skilfully combined to create a surprising crossover style ideal for highly contemporary architectural solutions.



ECO CHIC + PLAY



ECO CHIC + ATLANTIS



ECO CHIC + LAB325 + PLAY



ECO CHIC + WIDE&STYLE + CROSSROAD CHALK


naturale

INDOOR FLOOR
Eco Chic Naturale 20x170

OUTDOOR FLOOR
OUT.20 Eco Chic Naturale 20 MM 30x180

naturale.

INDOOR FLOOR
Eco Chic Naturale 20x170



OUTDOOR FLOOR
OUT.20 Eco Chic Naturale 20 MM 30x180

naturale.

WALL
Eco Chic Naturale 20x120
Play Dots Multiwhite 20x20

SHOWER
Play Dots Marble White 20x20

FLOOR
Eco Chic Naturale 20x120

avana.

FLOOR
Eco Chic Avana 20x120

TOP
Taj Mahal lux 12 MM



avana.

INDOOR FLOOR
Eco Chic Avana 20x120

OUTDOOR FLOOR
OUT.20 Eco Chic Avana 20 MM 30x180

avana.



WALL
Eco Chic Mix Sizes Avana 30x60
Atlantis Mix Sizes Grey 30x60
Atlantis Grey rett. 60x120

SHELF
Eco Chic Avana 20x120

FLOOR
Eco Chic Avana 20x120



almond.

FLOOR
Eco Chic Almond 20x120



WALL
Eco Chic Almond 20x120

almond.

WALL AND SHELVES
Eco Chic Almond 20x170
Wide & Style Brera Pepper 120x240
Wide & Style Rainbow Phard 120x270

WASHBASIN
Crossroad Chalk Coal

FLOOR
Eco Chic Almond 20x170

brown.

WALL
Sensi Gems Crystal lux A+B

TABLE
Crystal lux 12 MM

FLOOR
Eco Chic Avana 20x120



brown.

WALL
LAB325 Metal Ash 120x270

BAR COUNTER
Play Concrete Design A 20x20

FLOOR
Eco Chic Brown 20x120

eco.chic

NATURALE

20x170 rett.	0005050
--------------	----------------

20x120 rett.	0004939
--------------	----------------

▼
9 mm
▲



AVANA

20x170 rett.	0005051
--------------	----------------

20x120 rett.	0004940
--------------	----------------

▼
9 mm
▲



ALMOND

20x170 rett.	0006390
--------------	----------------

20x120 rett.	0004938
--------------	----------------

▼
9 mm
▲










BROWN

20x170 rett.	0006391
--------------	----------------

20x120 rett.	0004941
--------------	----------------

▼
9 mm
▲



DECORI / DECORATIVE		9 mm			
		NATURALE	AVANA	ALMOND	BROWN
	MIX SIZES rett. 30x60  6	0006772	0006773	0006771	0006774
	Pcs box: 5x60  6				
	10x60  6				
	15x60  6				

PEZZI SPECIALI / SPECIAL TRIMS		9 mm			
		NATURALE	AVANA	ALMOND	BROWN
	BATTISCOPA rett. 6,5x120  6	0004947	0004948	0004946	0004949
	GRADONE TOP rett. 32x120x4,5x2  1	0006663	0006664	0006662	0006665
	ANGOLARE TOP SX 32x120x4,5x2  1	0006667	0006668	0006666	0006669
	ANGOLARE TOP DX 32x120x4,5x2  1	0006671	0006672	0006670	0006673

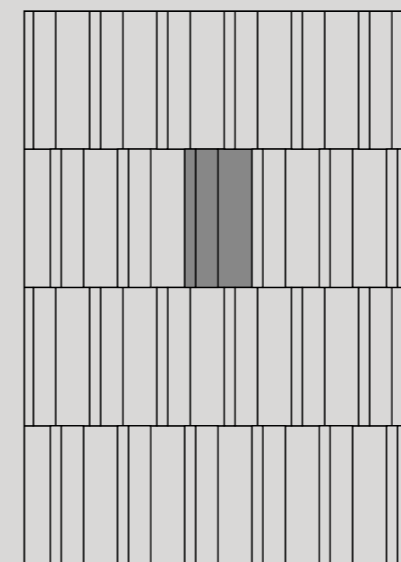
PEZZI SPECIALI / SPECIAL TRIMS		20 mm	
		OUT .20 NATURALE	OUT .20 AVANA
	ELEMENTO L 15x90x5  2	0006576	0006577
	GRIGLIA 18x90  4	0006578	0006579
	ANG. GRIGLIA SX 18x90  4	0006580	0006581
	ANG. GRIGLIA DX 18x90  4	0006582	0006583



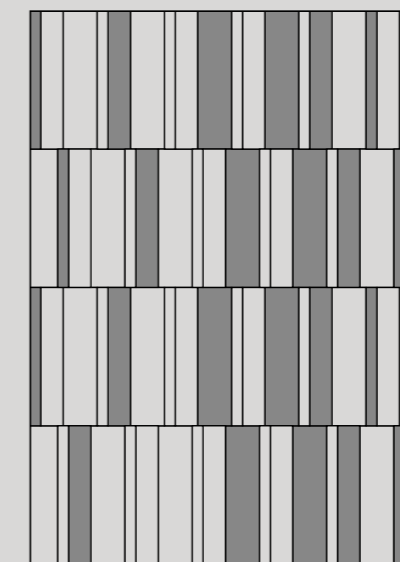
WALL
Eco Chic Mix Sizes Naturale 30x60
List. Senape/Avio/Phard 5x60
Wide&Style Rainbow Avio 120x270

FLOOR
Eco Chic Naturale 20x120

MIX SIZES 30x60 SCHEMI DI POSA / INSTALLATION PATTERNS



n. 01_pag. 29



n. 02_pag. 16-17

■ colore 1 33,3%
□ colore 2 66,7%

out.20

R11

▼
20 mm
▲



30x180 R11
NATURALE 20
0006377 rett



30x180 R11
AVANA 20
0006378 rett

eco.chic

F.to nominale Nominal size	Finitura Finish	Spessore Thickness	F.to reale (mm) Work size (mm)	Imballo Packing	Pz/Scat. Pcs/Box	Mq/Scat. Sqm/Box	Kg/Scat. Kg/Box	Scat./Imb. Box/Packing	Pz Totali Pcs Total	Mq totali Sqm total	Kg Imb. Kg Packing	Kg Totali Kg Total
20x170 8"x68"	rett.	9	199x1700	pallet	4	1,36	27,00	36	144	48,96	20	992
20x120 8"x48"	rett.	9	199x1194	pallet	6	1,44	27,20	36	216	51,84	20	999
30x60 mix sizes 12"x24"	rett.	9	297x596	pallet	6	1,08	21,20	40	240	43,20	20	868
30x180 12"x72"	rett.	20	300x1800	pallet	1	0,54	25,11	52	52	28,08	20	1.326

L'unità minima di vendita per tutti gli articoli (fondi, decori e pezzi speciali) è la scatola completa. / The minimum sales quantity for all items (plain tiles, decorations and special trims) is one full box. I dati relativi agli imballi sono aggiornati al momento della stampa del catalogo e pertanto possono subire variazioni nel corso del tempo. / Data referring to packaging have been update at time of printing; the actual data may be slightly different. Pezzi speciali e decori per effetto delle lavorazioni, possono presentare variazioni di tonalità. / Due to working process special trims and decors, may show variation in tonality.

CONSIGLI DI POSA ADVICE FOR LAYING



POSA TRADIZIONALE
la posa tradizionale è ideale per la realizzazione di pavimentazioni carrabili.

TRADITIONAL INSTALLATION
traditional installation is ideal for floorings that will be driven over by vehicles.



POSA A SECCO SU GHIAIA
La posa su ghiaia permette il perfetto drenaggio delle acque piovane.

DRY INSTALLATION ON GRAVEL
Installing on gravel enables perfect drainage of rainwater.



POSA A SECCO SU ERBA
La posa diretta su erba permette di creare percorsi e camminamenti integrandosi perfettamente nell'ambiente.

DRY INSTALLATION ON GRASS
Installing directly on top of grass enables the creation of paths and walkways that blend in perfectly with the surroundings.



POSA A SECCO SU SABBIA
La posa su sabbia permette di creare percorsi e camminamenti per spiagge e stabilimenti balneari.

DRY INSTALLATION ON SAND
Installing on top of sand is ideal for creating paths and walkways on beaches and beach bars.



POSA SOPRAELEVATA DA ESTERNO

Il sistema di pavimentazione sopraelevata prevede l'utilizzo di supporti portanti di tipo autolivellante, regolabili oppure fissi che si adattano con semplicità e sicurezza ad ogni tipo di pavimento sottostante. Il sistema permette la realizzazione di piani di posa con altezze variabili, da terra, comprese fra 25 e 270 mm. L'indipendenza della pavimentazione dai supporti garantisce l'assorbimento di eventuali movimenti strutturali. Il sistema sopraelevato non necessita di massetto in cemento e consente una diminuzione del peso sulla struttura portante. Le fughe aperte tra una piastrella ed un'altra consentono un facile deflusso dell'acqua piovana evitando tutti i rischi di accumulo o di ristagno. La presenza dell'intercapedine fra il piano di calpestio e il piano di appoggio favorisce l'aerazione e l'isolamento termico. Questa soluzione permette inoltre il passaggio di impianti e tubazioni nell'intercapedine, e la facile ispezione degli stessi una volta installata la pavimentazione.

OUTDOOR RAISED LAYING SYSTEM

The raised floor system foresees the use of self-levelling, adjustable or fixed load bearing supports that easily adapt to the floor below in total safety. The system is suitable to create laying designs with variable heights from the ground, which range between 25 and 270 mm. The independence of the flooring from the supports guarantees the absorption of any structural movements. The raised system does not require a cement screed and reduces the load on the bearing structure. The open joints between the tiles allow rainwater to easily drain off, avoiding any risk of water accumulation or stagnation. The gap between the tread surface and the support surface favours ventilation and heat insulation. This solution allows for the installation of systems and piping in the gap, which can be easily inspected even once the floor has been installed.

CARATTERISTICHE TECNICHE TECHNICAL FEATURES

CLASSIFICAZIONE SECONDO NORME UNI EN 14411 (ISO 13006) ALLEGATO G-Gruppo Bla
CLASSIFICATION IN ACCORDANCE WITH UNI EN 14411 (ISO 13006) ANNEX G-Group Bla

GRES PORCELLANATO A MASSA COLORATA FULL BODY COLORED PORCELAIN TILES	NORMA NORM	VALORE PRESCRITTO DALLE NORME VALUE PRESCRIBED FROM THE NORMS	VALORE ABK ABK VALUE ECO CHIC	VALORE ABK ABK VALUE OUT.20
RESISTENZA AL GELO FROST RESISTANCE	UNI EN ISO 10545/12	RICHIESTA REQUIRED	INGELIVO FROST PROOF	INGELIVO FROST PROOF
RESISTENZA ALLO SCIVOLAMENTO SLIP RESISTANCE	B.C.R.A. C.A.	μ 0,19 SCIVOLOSITÀ PERICOLOSA - DANGEROUSLY SLIPPERY 0,20 < μ < 0,39 SCIVOLOSITÀ ECCESSIVA - EXCESSIVELY SLIPPERY 0,40 < μ < 0,74 ATTRITO SODDISFACENTE - SATISFACTORY GRIP μ 0,75 ATTRITO ECCELLENTE - EXCELLENT GRIP	> 0,40	> 0,40
	B.C.R.A. G.B.		> 0,40	> 0,40
	ASTM C 1028 (S.C.O.F.)	SLIP RESISTANT (> 0,60)	> 0,60 DRY > 0,60 WET	> 0,60 DRY > 0,60 WET
	DIN 51130	IN FUNZIONE DELL'AMBIENTE O DELLA ZONA DI LAVORO BASING ON THE ENVIRONMENT OR THE WORKING AREA	R10	R11
	DIN 51097	-	A+B	A+B+C
ANSI A 137-1:2012		\geq 0,42	> 0,42	> 0,42

VARIAZIONE CROMATICA SHADE VARIATION	V3	aspetto uniforme uniform appearance V1	lieve variazione slight variation V2	moderata variazione moderate variation V3	forte variazione substantial variation V4
---	----	--	--	---	---



La riproduzione dei colori è approssimativa.
Colour reproduction approximate.

eco.chic

GAMMA / RANGE					
		NATURALE	AVANA	ALMOND	BROWN
20x170 8"x68"	▼ 9 mm ▲	•	•	•	•
20x120 8"x48"	▼ 9 mm ▲	•	•	•	•
30x180 12"x72"	▼ 20 mm ▲	•	•		

AUTO-LEVELING™

 Facile installazione - Easy laying

CARATTERISTICHE

Auto-Leveling garantisce la massima facilità di posa ai listoni di grande formato. La tecnologia si basa sull'impiego di impasti a base di materie prime per loro natura altamente stabili e resistenti, ma al tempo stesso ad elevata plasticità, che conferiscono a questa tipologia di prodotti qualità uniche. Il materiale ottenuto, caratterizzato da un minimo grado di convessità, aderisce perfettamente al massetto. Una volta posata, la piastrella si auto-livella, mantenendo una perfetta planarità. La tecnologia Auto-Leveling si applica alle lastre ceramiche nei formati 20x170 e 40x170 cm (sp9mm).

CHARACTERISTICS

Auto-Leveling guarantees the maximum ease of installation for large-format planks. The technology uses raw materials that combine stability and strength with high plasticity, giving unique qualities to this type of product. The resultant tiles have a small degree of convexity and bond perfectly to the screed. Once installed, the tiles self-level and maintain perfect flatness. Auto-Leveling technology is used for ceramic tiles in sizes 20x170 cm and 40x170 cm (thickness 9mm).



Lastre prodotte con materie prime ad elevata plasticità, resistenti ma flessibili.

Ceramic slabs manufactured with highly plastic raw materials, strong and flexible at the same time.



Appoggiate su qualsiasi superficie, anche non perfettamente planare, le lastre si auto-livellano.

Laid on the screed they self-level, even if the surface is not perfectly flat.



Il prodotto auto-leveling agevola la posa tradizionale, si monta senza distanziali livellanti, seguendo qualsiasi schema di posa.

Auto-leveling tiles help the traditional fixing, every installation pattern can be achieved, without leveling spacers.

CREDITS

THANKS TO

LIU JO living collection (pag.6/7 + pag. 29)



Marketing ABK Group

Direfarecreate.it

19.11

ABK Group Industrie Ceramiche s.p.a. - via S.Lorenzo N.24/a - 41034 Finale Emilia - Modena Italy
tel. 0535 761311 - fax 0535 761320/92800/761351

www.abk.it
#abkemozioni



ABK

EMOZIONI IN SUPERFICIE